

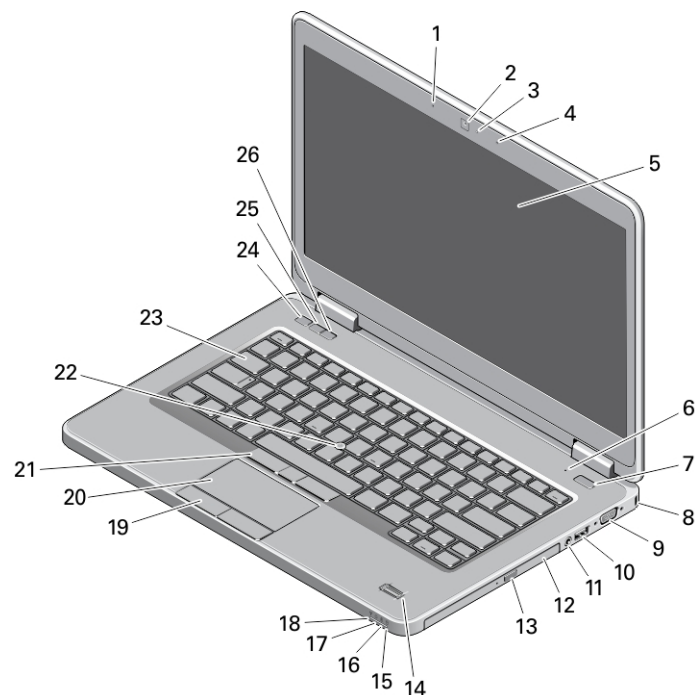
Dell Latitude E5440/E5540

Informacije o podešavanju i karakteristikama

O upozorenjima

 **UPOZORENJE: UPOZORENJE** ukazuje na moguću opasnost od oštećenja imovine, zadobijanja telesnih povreda ili smrti.

Latitude E5440 — Prikaz sa prednje, zadnje i donje strane



Slika 1. Prikaz sa prednje strane

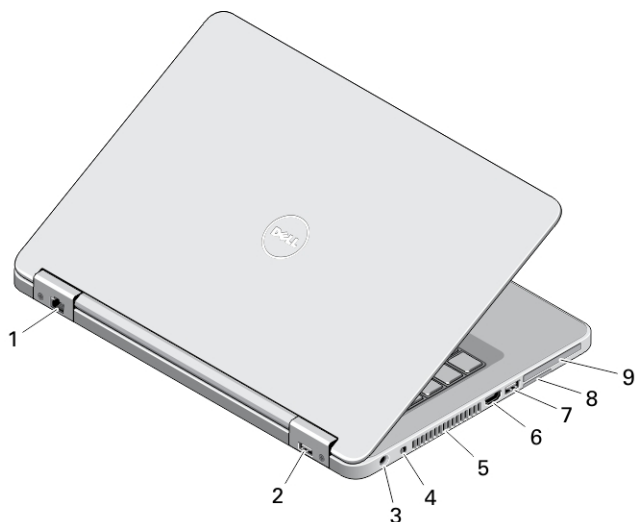
- | | |
|---|---|
| 1. mikrofonski niz (opcija) | 10. USB 3.0 konektor |
| 2. kamera | 11. audio konektor |
| 3. svetlo za status kamere (opcionalno) | 12. optička disk jedinica |
| 4. mikrofonski niz (opcija) | 13. taster za izbacivanje optičke disk jedinice |
| 5. ekran | 14. čitač otisaka prstiju (opcija) |
| 6. mikrofonski niz (standard) | 15. svetlo za status čvrstog diska |
| 7. taster za uključivanje/isključivanje | 16. svetlo za status baterije |
| 8. slot za bezbednosni kabl | 17. svetlo za status napajanja |
| 9. VGA konektor | 18. svetlo za status bežične mreže |



Model sa regulacijom: P44G/P35F
Tip sa regulacijom: P44G001/P35F001
2013 - 08

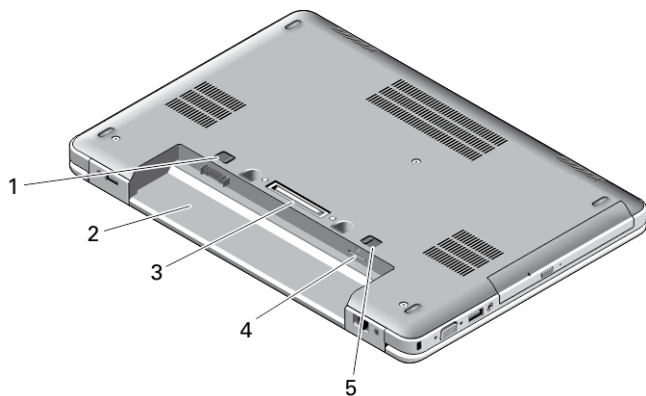
- 19. tasteri tačpeda (2)
- 20. tačped
- 21. tasteri trekstika (3) (opcija)
- 22. trekstik (opcionalno)
- 23. tastatura

- 24. taster za isključenje zvuka
- 25. taster za utišanje zvuka
- 26. taster za pojačanje zvuka



Slika 2. Prikaz sa zadnje strane

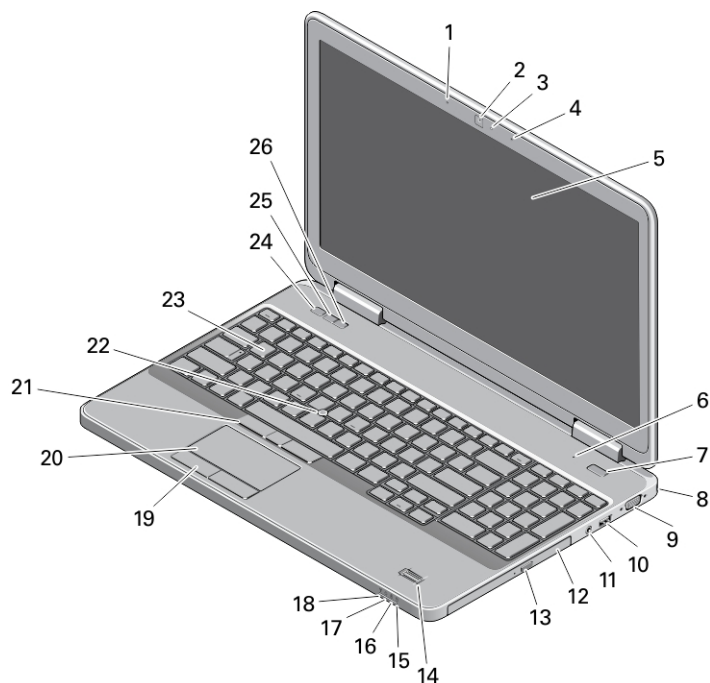
- 1. mrežni konektor
- 2. USB 2.0 konektor
- 3. konektor za napajanje
- 4. prekidač za bežičnu mrežu
- 5. otvori za ventilaciju
- 6. HDMI konektor
- 7. USB 3.0 konektor
- 8. slot za SD karticu
- 9. slot za ExpressCard ili Smart Card karticu (opcija)



Slika 3. Prikaz osnove

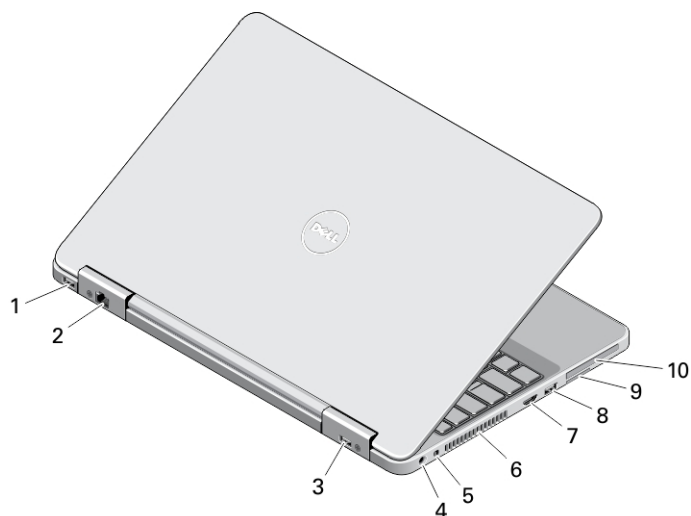
- 1. reza baterije
- 2. ležište za bateriju
- 3. konektor za baznu stanicu
- 4. slot za SIM karticu (opcija)
- 5. reza baterije

Latitude E5540 — Prikaz sa prednje, zadnje i donje strane



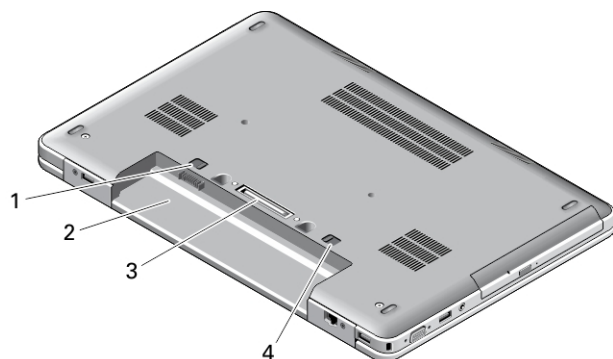
Slika 4. Prikaz sa prednje strane

- | | |
|---|------------------------------------|
| 1. mikrofonski niz (opcija) | 15. svetlo za status čvrstog diska |
| 2. kamera | 16. svetlo za status baterije |
| 3. svetlo za status kamere (opcionalno) | 17. svetlo za status napajanja |
| 4. mikrofonski niz (opcija) | 18. svetlo za status bežične mreže |
| 5. ekran | 19. tasteri tačpeda (2) |
| 6. mikrofon (standard) | 20. tačped |
| 7. taster za uključivanje/isključivanje | 21. tasteri trekstika (3) (opcija) |
| 8. slot za bezbednosni kabl | 22. trekstik (opcionalno) |
| 9. VGA konektor | 23. tastatura |
| 10. USB 2.0 konektor | 24. taster za isključenje zvuka |
| 11. audio konektor | 25. taster za utišanje zvuka |
| 12. optička disk jedinica | 26. taster za pojačanje zvuka |
| 13. taster za izbacivanje optičke disk jedinice | |
| 14. čitač otisaka prstiju (opcija) | |



Slika 5. Prikaz sa zadnje strane

- | | |
|------------------------------|---|
| 1. USB 3.0 konektor | 7. HDMI konektor |
| 2. mrežni konektor | 8. USB 3.0 konektor |
| 3. USB 2.0 konektor | 9. slot za SD karticu |
| 4. konektor za napajanje | 10. slot za ExpressCard ili Smart Card karticu (opcija) |
| 5. prekidač za bežičnu mrežu | |
| 6. otvori za ventilaciju | |





Slika 6. Prikaz osnove


1. reza baterije
2. ležište za bateriju
3. konektor za baznu stanicu
4. reza baterije


! **UPOZORENJE:** Nemojte blokirati otvore za ventilaciju, gurati predmete u njih ili dozvoliti skupljanje prašine u njima. Nemojte držati vaš Dell računar u okruženju sa ograničenim protokom vazduha, kao što je zatvorena torba, u toku rada. Ograničenje protoka vazduha može oštetiti vaš računar ili dovesti do požara. Računar uključuje ventilator kada se zagreje. Buka ventilatora je uobičajena i ne ukazuje na problem sa ventilatorom ili računarom.

Brzo podešavanje

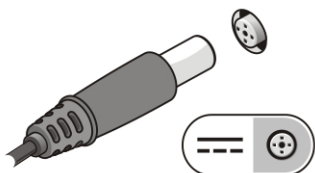
 **UPOZORENJE:** Pre nego što započnete bilo koji postupak u ovom odeljku, pročitajte bezbednosne informacije koje ste dobili uz računar. Dodatne informacije o najboljim postupcima potražite na www.dell.com/regulatory_compliance

 **UPOZORENJE:** AC adapter funkcioniše sa različitim električnim utičnicama koje se koriste širom sveta. Međutim, električni priključci i produžni kablovi se razlikuju od zemlje do zemlje. Korišćenje nekompatibilnog kabla ili nepravilno povezivanje kabla na produžni kabl ili utičnicu može da uzrokuje požar ili oštećenje opreme.

 **OPREZ:** Kada isključite kabl AC adaptera sa računara, uhvatite konektor a ne kabl, i čvrsto ali lagano povucite kako bi se izbeglo oštećenje kabla. Kada uvijate kabl AC adaptera, obavezno pratite ugao konektora AC adaptera kako bi se izbeglo oštećenje kabla.

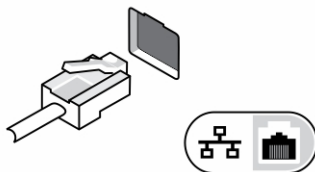
 **NAPOMENA:** Neki uređaji neće biti isporučeni ako ih niste naručili.

1. Povežite AC adapter sa konektorom za AC adapter na računaru i sa električnom utičnicom.



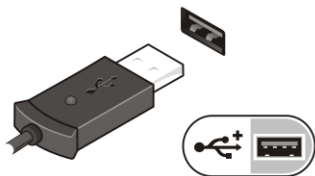
Slika 7. AC adapter

2. Povežite mrežni kabl (opciono).



Slika 8. Mrežni konektor

3. Povežite USB uređaje, kao što su miš ili tastatura (opciono).




Slika 9. USB konektor



4. Otvorite ekran računara i pritisnite taster za uključivanje/isključivanje da biste uključili računar.



Slika 10. Taster za uključivanje/isključivanje

-  **NAPOMENA:** Preporučuje se da vaš računar uključite i isključite najmanje jednom pre nego što instalirate bilo koje kartice ili povežete računar na priključnu stanicu ili drugi eksterni uređaj, kao što je štampač.

Specifikacije

-  **NAPOMENA:** Oprema se može razlikovati u zavisnosti od regiona. U nastavku su date samo one specifikacije koje se po zakonu moraju isporučiti uz računar. Za opsežnije specifikacije vašeg računara pronađite odeljak **Specifikacije** u **Korisničkom uputstvu** koje možete naći na lokaciji za podršku **dell.com/support**. Da biste dobili više informacija u vezi sa konfiguracijom vašeg računara, pronađite opciju **Pomoć i podrška** u vašem Windows operativnom sistemu i izaberite opciju za prikaz informacija o računaru.
-  **NAPOMENA:** Da bi se podržali sistemi sa grafičkom memorijom i memorijom sistema od 2 GB ili više neophodan je 64-bitni operativni sistem. Značajan deo memorije sistema se može koristiti da podrži grafiku, u zavisnosti od veličine memorije sistema, operativnog sistema i ostalih faktora. Upravljački program za 64-bitnu diskretnu grafiku se može preuzeti na lokaciji **dell.com/support**.

Napajanje

AC adapter	65 W i 90 W
Ulazni napon	od 100 VAC do 240 VAC
coin-cell baterija	litijum-jonska 3 V CR2032

Fizičke karakteristike

	Dodirni ekran	Bez dodirnog ekrana
Visina (E5440)	Napred - 27,70 mm (1,09 inča)	Napred - 25,20 mm (0,99 inča)
	Pozadi - 32,20 mm (1,27 inča)	Pozadi - 28,65 mm (1,13 inča)
Visina (E5540)	Napred - 28,25 mm (1,11 inča)	Napred - 26,00 mm (1,02 inča)
	Pozadi - 33,60 mm (1,32 inča)	Pozadi - 29,70 mm (1,17 inča)
Širina	Dodirni ekran	Bez dodirnog ekrana
	E5440	338,00 mm (13,31 inča)
	E5540	379,00 mm (14,92 inča)
Dubina	Dodirni ekran	Bez dodirnog ekrana
	E5440	235,00 mm (9,25 inča)

Fizičke karakteristike		
E5540	250,50 mm (9,86 inča)	250,50 mm (9,86 inča)
Težina (minimalna)		
E5440	1,99 kg (4,40 lbs)	
E5540	2,42 kg (5,35 lbs)	
Okruženje		
Radna temperatura	0 °C do 35 °C (32 °F do 95 °F)	

Information para NOM (únicamente para México)

Sledeće informacije se nalaze na uređaju opisanom u ovom dokumentu u skladu sa zahtevima važećih meksičkih standarda (NOM).

Voltaje de alimentación	100 VAC – 240 VAC
Frecuencia	50 Hz – 60 Hz
Consumo eléctrico	1.7 A
Voltaje de salida	19,50 V de CC
Intensidad de salida	3,34 A /4,62 A

Pronalaženje dodatnih informacija i izvora

Pogledajte bezbednosna i regulatorna dokumenta koja ste dobili uz računar i posetite web stranicu za usklađenost sa propisima na www.dell.com/regulatory_compliance za više informacija o sledećem:

- Najbolje bezbednosne prakse
- Regulatorni sertifikati
- Ergonomija

Posetite www.dell.com za dodatne informacije o sledećem:

- Garancija
- Odredbe i uslovi (samo SAD)
- Licencni ugovor sa krajnjim korisnikom

Dodatne informacije o vašem proizvodu možete naći na adresi www.dell.com/support/manuals.

© 2013 Dell Inc.

Trgovačke oznake korišćene u ovom tekstu: Dell™, DELL logotip, Dell Precision™, Precision ON™, ExpressCharge™, Latitude™, Latitude ON™, OptiPlex™, Vostro™ i Wi-Fi Catcher™ su trgovačke oznake kompanije Dell Inc. Intel®, Pentium®, Xeon®, Core™, Atom™, Centrino® i Celeron® su registrovane trgovačke oznake ili trgovačke oznake kompanije Intel Corporation u SAD-u i drugim državama. AMD® je registrovana trgovačka oznaka i AMD Opteron™, AMD Phenom™, AMD Sempron™, AMD Athlon™, ATI Radeon™ i ATI FirePro™ su trgovačke oznake kompanije Advanced Micro Devices, Inc. Microsoft®, Windows®, MS-DOS®, Windows Vista®, Windows Vista start dugme i Office Outlook® su trgovačke oznake ili registrovane trgovačke oznake kompanije Microsoft Corporation u Sjedinjenim Državama i/ili drugim zemljama. Blu-ray Disc™ je trgovačka oznaka u vlasništvu kompanije Blu-ray Disc Association (BDA) i licencirana je za upotrebu na diskovima i plejerima. Bluetooth® oznaka je registrovana trgovačka oznaka u vlasništvu kompanije Bluetooth® SIG, Inc. i svako korišćenje takve oznake od strane kompanije Dell Inc. je na osnovu licence. Wi-Fi® je registrovana trgovačka oznaka kompanije Wireless Ethernet Compatibility Alliance, Inc.